

SEGUR NUMÉRIQUE

GUIDE UTILISATEUR FOURNISSEUR SAS

DÉPÔT D'UNE DEMANDE D'AVANCE

15/05/2023

Objectifs de ce guide utilisateur

Ce guide utilisateur vise à vous aider dans la compréhension du dépôt d'une demande d'avance sur le portail ASP du Ségur Numérique. L'utilisation du portail requiert d'être fournisseur SAS référencé Ségur auprès de l'Agence du Numérique en Santé (ANS) et enrôlé sur le portail.

Attention, un fournisseur SAS ne peut faire qu'un seul enrôlement et qu'une seule demande de financement.

Pour toute question supplémentaire sur l'utilisation du portail, vous pouvez contacter le support de l'ASP via le lien suivant :

<https://segunum.asp-public.fr/segunum/contacter-assistance>

SOMMAIRE :

1. L'accès au portail privé
2. Le dépôt d'une demande de financement
3. La consultation de la demande déposée

1. L'accès au portail privé

1. L'accès au portail privé

Portail SEGUR Numérique

2 Se connecter

Vous n'avez pas de compte ?
Effectuer ma demande d'enrôlement

Vous n'êtes pas encore référencé ?
Simuler mon fichier json

Besoin d'aide ?
→ Consulter les questions fréquentes
→ Contacter l'assistance

Qu'est-ce que le Ségur du numérique en santé ?

De mai à juillet 2020, le Ségur de la santé a réuni l'ensemble des acteurs du système de soin. En plus des moyens dédiés à la revalorisation des métiers, un plan massif d'investissement de 6 milliards d'euros est lancé, dont deux milliards d'euros accordés pour soutenir le développement massif et cohérent du numérique en santé en France.

Cet investissement historique vise à accélérer la modernisation, l'interopérabilité, la réversibilité, la convergence et la sécurité des systèmes d'information en santé. L'ambition est de généraliser le partage fluide et sécurisé des données de santé entre professionnels et usagers, pour mieux prévenir et mieux soigner.

Pour une présentation plus complète du Ségur du numérique en santé, vous pouvez consulter le [site de l'Agence du numérique en santé](#), ou télécharger la [présentation officielle](#).

Qu'est-ce que le financement à l'équipement numérique des acteurs de l'offre de soins ?

Dans le cadre du Ségur du Numérique en santé, l'Etat met en place un mécanisme d'achat pour compte au bénéfice des acteurs de l'offre de soins, sous la forme d'un système ouvert et non sélectif (SONS) de référencement et de financement d'éditeurs de solutions logicielles. Seules les solutions référencées par l'Agence du numérique en santé seront éligibles à ce financement.

- 1 Vous accédez au portail public via l'URL suivant :
<https://segurnum.asp-public.fr>
- 2 Vous cliquez sur le bouton « **Se connecter** »

1. L'accès au portail privé

Accéder à mon espace personnel

1 Votre identifiant

Votre mot de passe

2 Valider


3 J'ai oublié mon identifiant
J'ai oublié mon mot de passe


- 1 Vous renseignez votre identifiant et votre mot de passe préalablement transmis par mail
- 2 Vous cliquez sur le bouton « **Valider** » pour me connecter sur votre portail
- 3 Vous cliquez sur « **J'ai oublié mon identifiant** » ou « **J'ai oublié mon mot de passe** » en cas de perte des identifiants

1. L'accès au portail privé

Lors de la première connexion sur votre espace privé, vous serez amenés à changer de mot de passe et définir une question/réponse secrète en cas de perte des identifiants

Portail SEGUR Numérique

 **l'Assurance
Maladie**
Agir ensemble, protéger chacun

 **cnsa**
Caisse nationale de
solidarité pour l'autonomie

Changement du mot de passe pour test.ecomplementaire

Le mot de passe doit être différent de l'identifiant et comporter 8 caractères minimum dont 1 chiffre et 1 caractère spécial minimum (exemples: .,;?!:%#).
Les caractères accentués ne sont pas autorisés.

1

Entrez l'ancien mot de passe :

Entrez le nouveau mot de passe :

Confirmez le nouveau mot de passe :

2


Changement du mot de passe


- 1 Vous remplissez les trois champs relatifs au mot de passe en respectant les règles de sécurité indiquées
- 2 Vous cliquez sur le bouton « **Changement du mot de passe** »

1. L'accès au portail privé

Lors de la première connexion sur votre espace privé, vous serez amenés à changer de mot de passe et définir une question/réponse secrète en cas de perte des identifiants

Portail SEGUR Numérique

 **l'Assurance
Maladie**
Agir ensemble, protéger chacun

 **cnsa**
Caisse nationale de
solidarité pour l'autonomie

Positionnement de la question secrète pour test.ecomplementaire

1 Entrez la question secrète :

Entrez la réponse :

2

- 1 Vous remplissez les champs relatifs à la question secrète
- 2 Vous cliquez sur le bouton « **Envoyer** »

1. L'accès au portail privé

Vous êtes ensuite dirigé vers l'écran d'accueil du portail privé

ASP
Agence de Services
et de Paiement

Portail SEGUR Numérique

Eishiro ODA
Fournisseur SAS
Se déconnecter

Accueil Enrôlement Demande de financement Mon compte Besoin d'aide?

Accueil fournisseur SAS

Actualités

TEST SAS Pièce jointe Publiée le : 13/02/2023 Catégorie : FOURNISSEUR

Ceci est le test pour le couloir SAS

Lire la suite

1 Suivi des demandes d'enrôlement Gérer ma demande d'enrôlement

Suivi de ma demande de financement Gérer ma demande de financement du fournisseur SAS

AGENCE DU NUMÉRIQUE EN SANTÉ FRANCE FINANCÉ par l'Union européenne NextGenerationEU cnsa CAISSE nationale de solidarité pour l'autonomie L'Assurance Maladie Agi ensemble, protéger chacun

legifrance.gouv.fr gouvernement.fr service-public.fr data.gouv.fr

Plan du site Accessibilité Mentions légales CGU @SEGURNUM 2023

1 Pour consulter vos demandes d'enrôlement, cliquez sur « **Suivi des demandes d'enrôlement** »

Les écrans du portail SEGURNUM sont expliqués en détail dans le guide utilisateur « **Les écrans du portail Ségur Numérique** »

2. Le dépôt d'une demande de financement

2. Le dépôt d'une demande de financement

The screenshot shows the ASP Portail SEGUR Numérique website. The top navigation bar includes 'Accueil', 'Enrôlement', 'Demande de financement', 'Mon compte', and 'Besoin d'aide?'. The 'Demande de financement' menu is expanded, and the 'Ma demande d'avance' link is highlighted with a red circle and the number 1. Below the navigation bar, there is a dark blue header 'Accueil fournisseur SAS' and a section for 'Actualités' featuring a 'TEST SAS' article. At the bottom, there are two buttons: 'Suivi des demandes d'enrôlement' and 'Suivi de ma demande de financement'.

1

Pour déposer vos demandes de financement, cliquez sur l'onglet « **Demande de financement** » puis sur « **Ma demande d'avance** »

2. Le dépôt d'une demande de financement

Vous êtes ensuite dirigé vers l'écran de dépôt de demande

- 1 Pour déposer votre demande d'avance, vous devez compléter un formulaire demandant 3 pièces jointes.
- 2 Vous devez joindre le « Procès-verbal de mise en service » en cliquant sur le bouton « **Parcourir** ».
- 3 Vous devez joindre « Attestation sur l'honneur de procuration de documents à la destination des Régulateurs et des Effecteurs » en cliquant sur le bouton « **Parcourir** ».
- 4 Vous devez joindre « Justificatif de transmission des données à la plateforme numérique SAS » en cliquant sur le bouton « **Parcourir** ».
- 5 Le champ non éditable indique le montant de l'avance versée.
- 6 Vous cliquez sur le bouton « **Valider** » pour confirmer le dépôt de la demande d'avance.

Ma demande de financement

1 - Ma demande d'avance

2 - Ma demande de solde

Récapitulatif

N° unique de référencement (ANS) : tndSAS0032
SIRET : 39431067600017
Dénomination sociale : LE SELECT
Adresse : 184 av DU BOIS DE VERRIERES , 92160, ANTONY

Eishiro ODA
Fournisseur SAS
Se déconnecter

Accueil Enrôlement Demande de financement Mon compte Besoin d'aide ?

Ma demande d'avance

Informations de la demande

1 - Procès-verbal de mise en service *

Parcourir... Aucun fichier sélectionné.
Fichier de type .png, .jpg, .jpeg ou .pdf. Taille maximum : 4 Mo

2 - Attestation sur l'honneur de procuration de documents à la destination des Régulateurs et des Effecteurs *

Parcourir... Aucun fichier sélectionné.
Fichier de type .png, .jpg, .jpeg ou .pdf. Taille maximum : 4 Mo

3 - Justificatif de transmission des données à la plateforme numérique SAS *

Parcourir... Aucun fichier sélectionné.
Fichier de type .png, .jpg, .jpeg ou .pdf. Taille maximum : 4 Mo

4 - Montant de l'avance

30000

5 - Valider Annuler

2. Le dépôt d'une demande de financement

1 Vous recevrez un mail de confirmation du dépôt de la demande d'avance.

1

Madame, Monsieur,

Votre demande de financement FINSAS009250 dans le cadre du financement de la « plateforme numérique Service d'Accès aux Soins » en date du 23/05/2023 a bien été réceptionnée par l'Agence. Elle est en cours de traitement.

Dès que votre demande sera examinée, vous recevrez un autre courriel pour vous informer du résultat de l'instruction. Aussi, nous vous invitons à consulter régulièrement les messages reçus y compris dans les courriers indésirables (ou spams) sur l'adresse électronique que vous nous avez communiquée.

Pour toute information complémentaire, vous pouvez contacter l'assistance mail via le lien <https://segurnum.asp-public.fr/segurnum/contacter-assistance>.

Cordialement

L'Agence de services et de paiement.

Ce message a été généré automatiquement, merci de ne pas y répondre.

3. L'écran de consultation

3. L'écran de consultation

Ecran d'accueil du portail privé

The screenshot displays the private portal interface for SAS providers. At the top left, the logos for the French Republic and ASP are visible. The main header includes the ASP logo and the text 'Portail SEGUR Numérique'. A navigation menu contains links for 'Accueil', 'Enrôlement', 'Demande de financement', 'Mon compte', and 'Besoin d'aide?'. The user is identified as 'Eishiro ODA' with the role 'Fournisseur SAS' and a 'Se déconnecter' link. The main content area features a dark blue banner for 'Accueil fournisseur SAS' and a section for 'Actualités'. A news item titled 'TEST SAS' is shown with a 'Pièce jointe' icon, a publication date of '13/02/2023', and a category of 'FOURNISSEUR'. The text of the article reads 'Ceci est le test pour le couloir SAS'. Below the article is a 'Lire la suite' button. At the bottom, there are two buttons: 'Suivi des demandes d'enrôlement' and 'Suivi de ma demande de financement'. The latter is highlighted with a red circle and the number '1'. The footer contains logos for 'AGENCE DU NUMÉRIQUE EN SANTÉ', 'Financé par l'Union européenne', 'cnsa', and 'L'Assurance Maladie', along with various government website links and a copyright notice for '©SEGURNUM 2023'.

1

Pour consulter vos demandes de financement, cliquez sur « **Suivi de ma demande de financement** »

3. L'écran de consultation

Vous êtes dirigés vers l'écran de consultation de la demande

1 - Ma demande de recapitulatif

- N° unique de référencement (ANS) : tndSAS0032
- SIRET : 39431067600017
- Dénomination sociale : LE SELECT
- Adresse : 184 av DU BOIS DE VERRIERES , 92160, ANTONY
- Numéro de dossier : FINSAS009250
- Date de dépôt : 23/05/2023
- Statut de la demande : En cours
- Date de changement de statut : 23/05/2023

2 - Informations de la demande Contrôle OK

- Taux de TVA : HT - 0%
- Montant de l'avance : 30000
- Coordonnées bancaires Contrôle OK +
- Pièces justificatives A instruire +
- Courriels automatiques envoyés +

[← Retour](#)

1

Un récapitulatif de la demande de financement est affiché :

- **Numéro unique de référencement ANS**
- **SIRET**
- **Dénomination sociale**
- **Adresse**
- **Numéro du dossier attribué à votre demande (unique)**
- **Date de dépôt**
- **Statut de la demande**
- **Date de changement**

NB : Le statut de la demande indique si la demande est en attente d'instruction, validée ou rejetée.

En cas de validation ou rejet de la demande, un mail vous sera envoyé.

2

L'écran de consultation est composé de 4 blocs dynamiques (cliquables) affichant l'ensemble des informations relatives à la demande :

- **Informations de la demande** : Taux de TVA, Montant de l'avance
- **Coordonnées bancaires** : IBAN, BIC, Titulaire, Domiciliation
- **Pièces justificatives** ; Pièces jointes transmises depuis le formulaire de dépôt de la demande de financement
- **Courriels automatiques envoyés** : Historique des courriers électroniques envoyés