

SEGUR NUMÉRIQUE

FOURNISSEUR – GUIDE UTILISATEUR

OPÉRATEUR MSS

ENRÔLEMENT ET DÉPÔT D'UNE DEMANDE D'AVANCE

Objectifs de ce guide utilisateur

Ce guide utilisateur vise à vous aider dans la compréhension du processus d'enrôlement et de dépôt de votre d'avance sur le portail ASP du Ségur Numérique pour le couloir **MS Opérateur**.

L'utilisation du portail requiert d'être opérateur d'une solution de messagerie sécurisée de santé référencé Ségur auprès de l'Agence du Numérique en Santé (ANS).

Pour toute question supplémentaire sur l'utilisation du portail, vous pouvez contacter le support de l'ASP via le lien suivant :
<https://segurnum.asp-public.fr/segurnum/contacter-assistance>

SOMMAIRE :

1. Le processus d'enrôlement sur le portail ASP du Ségur Numérique
2. Le processus de dépôt d'une demande d'avance Opérateur MSS sur le portail ASP du Ségur Numérique
3. Paiement

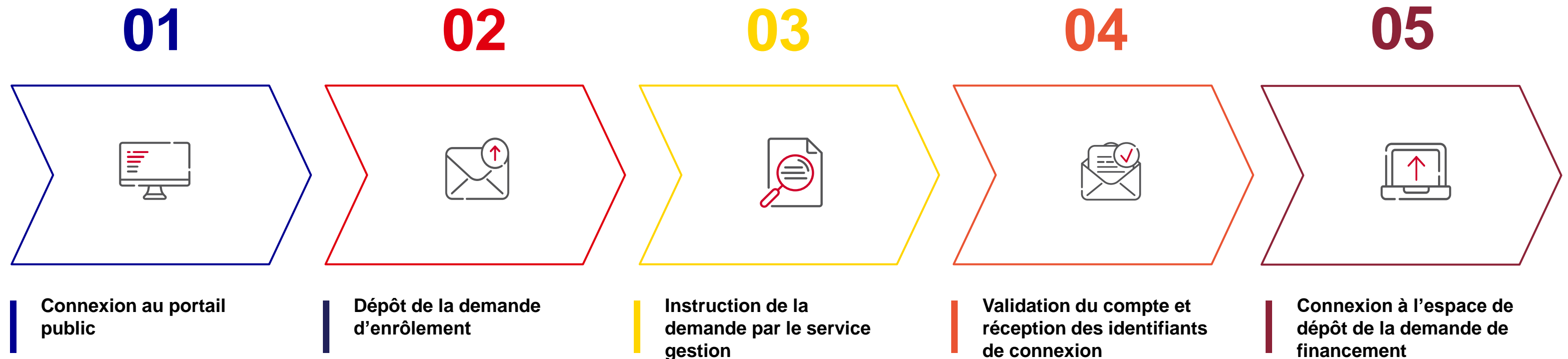
1. Le processus d'enrôlement sur le portail ASP du Ségur Numérique

1. Le processus d'inscription sur le portail ASP du Ségur Numérique

Le processus d'inscription sur le portail ASP du Ségur Numérique vise la création de votre compte personnel sur le portail Ségur Numérique et se déroule en cinq étapes. Pour s'inscrire pour un logiciel, l'opérateur doit obligatoirement avoir reçu un certificat de référencement de la part de l'Agence du Numérique en Santé (ANS) pour la solution de messagerie de santé concernée.

Ce certificat de référencement peut avoir été délivré directement (pour un Opérateur développeur) ou indirectement via l'opérateur développeur (pour un Opérateur acheteur).

A la fin du processus d'inscription, vous aurez accès à votre compte privé sur le portail de l'ASP, à partir duquel vous pourrez déposer votre demande de financement.



2. L'accès au portail public ASP du Ségur Numérique

Pour accéder au portail public ASP du Ségur Numérique, vous devez vous rendre à l'adresse suivante : <https://segurnum.asp-public.fr/segurnum/>

Portail SEGUR Numérique

1

L'Assurance
Maladie
Agir ensemble, protéger chacun

cnsa
Caisse nationale de
solidarité pour l'autonomie

Demande d'inscription

Se connecter

Vous n'avez pas de compte ?

2

Effectuer ma demande d'inscription

Besoin d'aide ?

→ Consulter les questions fréquentes

→ Contacter l'assistance

Qu'est-ce que le Ségur du numérique en santé ?

De mai à juillet 2020, le Ségur de la santé a réuni l'ensemble des acteurs du système de soin. En plus des moyens dédiés à la revalorisation des métiers, un plan massif d'investissement de 6 milliards d'euros est lancé, dont **deux milliards d'euros accordés pour soutenir le développement massif et cohérent du numérique en santé** en France.

Cet investissement historique vise à accélérer la modernisation, l'interopérabilité, la réversibilité, la convergence et la sécurité des systèmes d'information en santé. L'ambition est de généraliser le partage fluide et sécurisé des données de santé entre professionnels et usagers, pour mieux prévenir et mieux soigner.

Pour une présentation plus complète du Ségur du numérique en santé, vous pouvez consulter le [site de l'Agence du numérique en santé](#), ou télécharger la [présentation officielle](#).

Qu'est-ce que le financement à l'équipement numérique des acteurs de l'offre de soins ?

Dans le cadre du Ségur du Numérique en santé, l'Etat met en place un mécanisme d'achat pour compte au bénéfice des acteurs de l'offre de soins, sous la forme d'un système ouvert et non sélectif (SONS) de référencement et de financement d'éditeurs de solutions logicielles. Seules les solutions référencées par l'Agence du numérique en santé seront éligibles à ce financement.

1

Vous ne possédez pas encore de compte sur le portail ASP du Ségur Numérique car vous ne vous êtes jamais enrôlé. Vous ne pouvez donc pas vous connecter directement.

2

Vous cliquez sur le bouton « **Effectuer ma demande d'inscription** »

Portail public ASP du Ségur Numérique

Enrôlement - Etape 1: référencement

Pour accéder au portail public ASP du Ségur Numérique, vous devez vous rendre à l'adresse suivante : <https://segurnum.asp-public.fr/segurnum/>

MINISTÈRE DES SOLIDARITÉS ET DE LA SANTÉ
Liberté
Égalité
Fraternité

AGENCE DU NUMÉRIQUE EN SANTÉ

l'Assurance Maladie
Agir ensemble, protéger chacun

cnsa
Caisse nationale de solidarité pour l'autonomie

FRANCE RELANCE

Besion d'aide ?
Consulter les questions fréquentes
Contacter l'assistance

Espace de création

1 - Logiciel

2 - Demandeur

3 - Coordonnées bancaires

4 - Confirmation

Demande d'enrôlement

Logiciel :

N° unique de référencement (ANS) * :

1 N° unique de référencement (ANS)

2 Rechercher

← Retour

1 Vous saisissez le numéro unique de référencement ANS.

Si vous êtes **opérateur acheteur**, il s'agit du numéro de référencement délivré par l'ANS à votre opérateur développeur.

2 Vous cliquez sur le bouton « **Rechercher** » pour vérifier que vous êtes bien référencé

Enrôlement - Etape 1: référencement

Portail SEGUR Numérique

Besoin d'aide ?
Consulter les questions fréquentes
Contacter l'assistance

Espace de création

- 1 - Référencement
- 2 - Demandeur
- 3 - Coordonnées bancaires
- 4 - Taux TVA
- 5 - Confirmation

Demande d'enrôlement

Référencement :

N° unique de référencement (ANS) * :
zbuMSS0046 [▲ Réinitialiser](#)

DSR concerné (couloir / type logiciel / vague) * :
MSS Santé **1**

Certificat de référencement * :
[Choisir un fichier](#) Certificat de référencement.pdf **2**

Fichier de type .png, .jpg, .jpeg ou .pdf. Taille maximum : 4 Mo

Contrat opérateur V2 * :
[Choisir un fichier](#) Contrat opérateur V2.pdf **3**

Fichier de type .png, .jpg, .jpeg ou .pdf. Taille maximum : 4 Mo

* Champs obligatoires

[← Retour](#) [Etape suivante →](#)

Au clic sur le bouton « rechercher », les trois champs suivants s'affichent :

- 1** Le champs DSR précise que le DSR concerné est MSS Opérateurs. Il est automatiquement rempli en fonction de votre numéro de référencement.
- 2** Le champ « Certificat de référencement » vous invite à déposer
 - votre certificat de référencement délivré par l'Agence du Numérique en Santé si vous êtes **opérateur développeur** ;
 - le certificat de votre Opérateur développeur délivré par l'Agence du Numérique en Santé si vous êtes **opérateur acheteur** ;
- 3** Le champ « Contrat opérateur V2 » vous invite à déposer votre contrat opérateur V2 signé par l'ANS.

Vous pouvez ensuite cliquer sur « Etape suivante »

Enrôlement - Etape 2 : demandeur

MINISTÈRE DES SOLIDARITÉS ET DE LA SANTÉ
Liberté
Égalité
Fraternité

AGENCE DU NUMÉRIQUE EN SANTÉ

Portail SEGUR Numérique

l'Assurance Maladie
Agir ensemble, protéger chacun

cnsa
Caisse nationale de solidarité pour l'autonomie

FRANCE RELANCE

Besoin d'aide ?
Consulter les questions fréquentes
Contacter l'assistance

Espace de création

1 - Logiciel

2 - Demandeur

3 - Coordonnées bancaires

4 - Confirmation

Demande d'enrôlement

Numéro de SIRET * :

Captcha * :

← Etape précédente

⊗ Quitter sans enregistrer

Etape suivante →

- 1 Vous saisissez le numéro SIRET sans cliquer sur « **Rechercher** »
- 2 Vous saisissez le code captcha affiché
- 3 Vous cliquez sur le bouton « **Rechercher** »

Enrôlement - Etape 2 : demandeur

Espace de création

- 1 - Logiciel
- 2 - Demandeur
- 3 - Coordonnées bancaires
- 4 - Confirmation

Demande d'enrôlement

Numéro de SIRET * :
47992882200069 ▲ Réinitialiser

Captcha * :
bw72x

1 Dénomination sociale * :
ASSOCIATION SERVICES MEDIATION

Nom commercial * :

Identité du destinataire / service :

Entrée / Bât / Immeuble :
CENTRE CIAL LE SAINT PIERRE

N° : _____ Extension : _____ Type de voie * :
RUE

Nom de voie * :
DE FIGUERAS

Complément d'adresse :

Code postal * : 13700 Commune * : ST VICTORET

Demandeur :

2 Je suis le représentant légal du fournisseur * :
 Oui
 Non

← Etape précédente ⊙ Quitter sans enregistrer Etape suivante →

kbis * i :
Parcourir... Aucun fichier sélectionné. 1

Fichier de type .png, .jpg, .jpeg ou .pdf. Taille maximum : 4 Mo

2

1 Affichage de la dénomination sociale et de l'adresse postale, je complète le champ « **Nom commercial** » et vous pouvez compléter les champs complémentaires suivants :

- **Identité du destinataire/service**
- **Entrée/Bat/Immeuble**
- **Extension**
- **Complément d'adresse**

1 Si vous changez la dénomination sociale, le champ « kbis » apparaît et vous devez joindre obligatoirement un fichier « **kbis** » en pièce jointe

2 Vous indiquez par « **Oui** » ou par « **Non** » si vous êtes le représentant légal du fournisseur

2 Vous cliquez sur le bouton « **Parcourir** » pour ajouter le bon de commande **lorsque vous êtes un opérateur acheteur (numéro SIRET différent de l'opérateur développeur)**

Enrôlement - Etape 2 : demandeur

1^{er} cas : Vous êtes le représentant légal du fournisseur

Vous renseignez :

- ✓ Nom du représentant
- ✓ Prénom du représentant
- ✓ Email du représentant
- ✓ Confirmation email du représentant
- ✓ Téléphone du représentant
- ✓ Pièce d'identité (CNI, Passeport, Titre de séjour)

2^{ème} cas : Vous n'êtes pas le représentant légal du fournisseur (tiers déclarant)

Vous renseignez :

- ✓ Nom du représentant
- ✓ Prénom du représentant
- ✓ Email du représentant
- ✓ Confirmation email du représentant
- ✓ Téléphone du représentant
- ✓ Pièce d'identité (CNI, Passeport, Titre de séjour) du représentant
- ✓ Nom du dépositaire
- ✓ Prénom du dépositaire
- ✓ Email du dépositaire
- ✓ Confirmation email du dépositaire
- ✓ Téléphone du dépositaire
- ✓ Pièce d'identité (CNI, Passeport, Titre de séjour) du dépositaire
- ✓ Qualité de tiers déclarant
- ✓ Mandat du représentant légal

Enrôlement - Etape 2 : demandeur

1^{er} cas : Saisie des informations lorsque je suis le représentant légal du fournisseur

The screenshot shows a web browser window with the URL https://segurnum-val.asp-public.fr/segurnum/enrolement_de. The page is titled "Demandeur :". Below the title, there is a question: "Je suis le représentant légal du fournisseur * :". There are two radio buttons: "Oui" (selected) and "Non".

Below this, there is a red circle with the number "1" pointing to a group of five text input fields:

- Nom du représentant * : (placeholder: *Nom Du Représentant*)
- Prénom du représentant * : (placeholder: *Prénom Du Représentant*)
- Email du représentant * : (placeholder: *Email du représentant*)
- Confirmation email du représentant * : (empty)
- Téléphone du représentant * : (placeholder: *Téléphone du représentant*)

Below these fields, there is a red circle with the number "2" pointing to a file upload section:

CNI, passeport ou titre de séjour * :
Parcourir... Aucun fichier sélectionné.
Fichier de type .png, .jpg, .jpeg ou .pdf. Taille maximum : 4 Mo

At the bottom of the form, there are three buttons: "← Etape précédente", "⊗ Quitter sans enregistrer", and "Etape suivante →".

- 1 Vous saisissez les informations suivantes :
 - Nom du représentant
 - Prénom du représentant
 - Email du représentant
 - Confirmation email du représentant
 - Téléphone du représentant
- 2 Vous cliquez sur le bouton « **Parcourir** » pour insérer une pièce d'identité avant de passer à l'étape suivante
Nb : Taille maximum du fichier est de 4Mo

Enrôlement - Etape 2 : demandeur

2^{ème} cas (1/2) : Saisie des informations lorsque je ne suis pas le représentant légal du fournisseur (tiers déclarant)

Demandeur :

Je suis le représentant légal du fournisseur * :

Oui

Non

1

Nom du représentant * :

Nom Du Représentant

Prénom du représentant * :

Prénom Du Représentant

Email du représentant * :

Email du représentant

Confirmation email du représentant * :

Téléphone du représentant * :

Téléphone du représentant

CNI, passeport ou titre de séjour * :

2 Parcourir... Aucun fichier sélectionné.

Fichier de type .png, .jpg, .jpeg ou .pdf. Taille maximum : 4 Mo

1 Vous saisissez les informations suivantes concernant le représentant légal du fournisseur :

- Nom du représentant
- Prénom du représentant
- Email du représentant
- Confirmation email du représentant
- Téléphone du représentant

2 Vous cliquez sur le bouton « **Parcourir** » pour insérer une pièce d'identité du représentant légal du fournisseur avant de passer à l'étape suivante

Nb : Taille maximum du fichier est de 4Mo

Enrôlement - Etape 2 : demandeur 2^{ème} cas (2/2) : Saisie des informations lorsque je ne suis pas le représentant légal du fournisseur (tiers déclarant)

https://segurnum-val.asp-public.fr/segurnum/enrolement_ 80%

3

Nom du dépositaire * :
Nom Du Dépositaire

Prénom du dépositaire * :
Prénom Du Dépositaire

Email du dépositaire * :
Email du dépositaire

Confirmation email du dépositaire * :

Téléphone du dépositaire * :
Téléphone du dépositaire

4

CNI, passeport ou titre de séjour du demandeur * :
Parcourir... Aucun fichier sélectionné.

Fichier de type .png, .jpg, .jpeg ou .pdf. Taille maximum : 4 Mo

5

Merci de préciser votre qualité en tant que tiers déclarant

Centre de gestion, expert-comptable...
Modèle contrat de prestation

Employé de la personne morale
Modèle de mandat

Mandat du représentant légal * :
Parcourir... Aucun fichier sélectionné.

Fichier de type .png, .jpg, .jpeg ou .pdf. Taille maximum : 4 Mo

1

Contrat de prestation * :
Parcourir... Aucun fichier sélectionné.

Fichier de type .png, .jpg, .jpeg ou .pdf. Taille maximum : 4 Mo

← Étape précédente Quitter sans enregistrer Étape suivante →

↓ ↗ : Modèle de référence contrat de prestation et mandat

- 3 Vous saisissez les informations suivantes relatives au dépositaire :
- **Nom du dépositaire**
 - **Prénom du dépositaire**
 - **Email du dépositaire**
 - **Confirmation email du dépositaire**
 - **Téléphone du dépositaire**

- 4 Vous cliquez sur le bouton « **Parcourir** » pour ajouter une pièce d'identité

- 5 Vous indiquez votre qualité en tant que tiers déclarant : « **Centre de gestion, expert-comptable...** » ou « **employé de la personne morale** ».

- 1 Lorsque vous êtes un « **centre de gestion/expert-comptable..** », vous ajoutez le contrat de prestation

- 2 Lorsque vous êtes un « **Employé de la personne morale** », vous ajoutez le mandat du représentant légal

Enrôlement - Etape 3 : coordonnées bancaires

MINISTÈRE DES SOLIDARITÉS ET DE LA SANTÉ
Liberté
Égalité
Fraternité

AGENCE DU NUMÉRIQUE EN SANTÉ

Portail SEGUR Numérique

l'Assurance Maladie
Agir ensemble, protéger chacun

cnsa
Caisse nationale de solidarité pour l'autonomie

FRANCE
RELANCE

Besoin d'aide ?
Consulter les questions fréquentes
Contacter l'assistance

Espace de création

1 - Logiciel

2 - Demandeur

3 - Coordonnées bancaires

4 - Confirmation

1 Demande d'enrôlement

IBAN * :
IBAN

BIC * :
BIC

Titulaire * :
TITULAIRE

Domiciliation * :
Domiciliation

RIB * :
2 Parcourir... Aucun fichier sélectionné.
Fichier de type .png, .jpg, .jpeg ou .pdf. Taille maximum : 4 Mo

← Etape précédente Ⓞ Quitter sans enregistrer Etape suivante →

- 1 Vous saisissez les informations suivantes :
 - **IBAN**
 - **BIC**
 - **Titulaire**

Nb : La Domiciliation sera automatiquement renseignée
- 2 Vous cliquez sur le bouton « **Parcourir** » pour ajouter votre RIB avant de passer à l'étape suivante

Enrôlement - Etape 4 : Taux de TVA

Logo République Française and ASP Agence de Services et de Paiement. Portail SEGUR Numérique. Besoin d'aide ? Consulter les questions Contacter l'assistance.

Espace de création

- 1 - Référencement
- 2 - Demandeur
- 3 - Coordonnées bancaires
- 4 - Taux TVA**
- 5 - Confirmation

Demande d'enrôlement

Régime TVA :

Taux TVA * :

Choisir une option

- Choisir une option
- TTC - 8.5%
- TTC - 20%
- TTC - 0%
- HT

Logos: AGENCE DU NUMÉRIQUE EN SANTÉ, FRANCE RELANCE, Financé par l'Union européenne NextGenerationEU, cnsa Caisse nationale de solidarité pour l'autonomie, L'Assurance Maladie Agir ensemble, protéger chacun.

legifrance.gouv.fr gouvernement.fr service-public.fr data.gouv.fr

Accessibilité | Mentions légales | CGU | ©SEGURNUM 2022

1

Vous saisissez le taux de TVA qui s'applique à votre société.

Si vous choisissez un régime HT, une attestation de 'Non-assujettissement à la TVA' délivrée par la Direction des Finances Publiques vous sera demandée

Enrôlement - Etape 5 : Récapitulatif

Captcha * :

1 code captcha

2

J'ai lu et j'accepte les CGU

Je suis informé(e) des dispositions de l'article 441-7 du code pénal qui prévoit [...] qu'« est puni d'un an d'emprisonnement et de 15000 euros d'amende le fait : 1° D'établir une attestation ou un certificat faisant état de faits matériellement inexacts ; 2° De falsifier une attestation ou un certificat originairement sincère ; 3° De faire usage d'une attestation ou d'un certificat inexact ou falsifié. Les peines sont portées à trois ans d'emprisonnement et à 45 000 euros d'amende lorsque l'infraction est commise en vue de porter préjudice au Trésor public ou au patrimoine d'autrui

L'ensemble des éléments saisis dans ce formulaire de demande sont sincères et véritables

3

← Etape précédente ⊗ Quitter sans enregistrer Terminer →

Un **récapitulatif** de votre demande d'enrôlement vous est présenté. Au bas de la page s'affiche les informations ci-contre.

- 1 Vous saisissez le code captcha affiché
- 2 Vous cliquez sur les cases affichées pour finaliser votre demande :
 - **CGU**
 - **Article 441-7 du code pénal**
 - **Authenticité des informations saisies**
- 3 Vous cliquez sur le bouton « **Terminer** » pour finaliser ma demande et afficher **la pop-in de confirmation suivante** :

Confirmation

Demande d'enrôlement validée. Le numéro de votre demande est le ENR0011M0. Merci de le conserver et le communiquer en cas d'échange avec notre plateforme de support.

OK

Enrôlement – Les mails envoyés

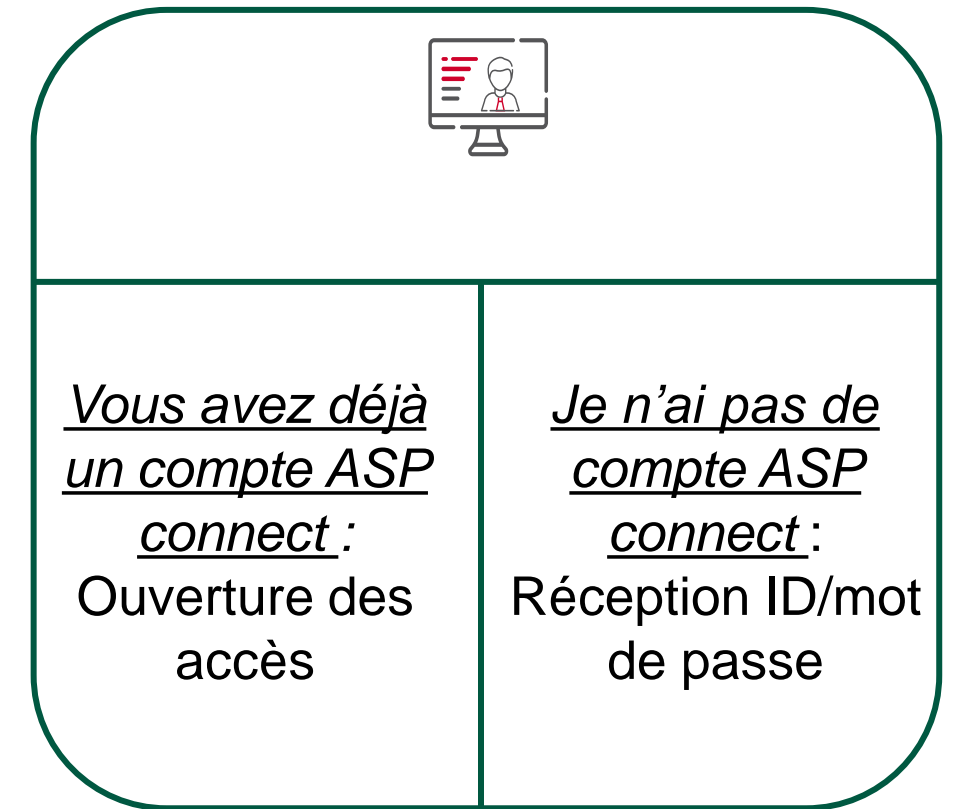
Etape 6 : Mail d'accusé de réception de votre demande



Etape 7 : Mail de validation de la demande d'enrôlement



Etape 8 : Réception des identifiants



Enrôlement – étape 9 : connexion au portail public

Portail SEGUR Numérique

Demande d'enrôlement

2 Se connecter

Vous n'avez pas de compte ?

Effectuer ma demande d'enrôlement

Besoin d'aide ?

- Consulter les questions fréquentes
- Contacter l'assistance

Qu'est-ce que le Ségur du numérique en santé ?

De mai à juillet 2020, le Ségur de la santé a réuni l'ensemble des acteurs du système de soin. En plus des moyens dédiés à la revalorisation des métiers, un plan massif d'investissement de 6 milliards d'euros est lancé, dont **deux milliards d'euros accordés pour soutenir le développement massif et cohérent du numérique en santé** en France.

Cet investissement historique vise à accélérer la modernisation, l'interopérabilité, la réversibilité, la convergence et la sécurité des systèmes d'information en santé. L'ambition est de généraliser le partage fluide et sécurisé des données de santé entre professionnels et usagers, pour mieux prévenir et mieux soigner.

Pour une présentation plus complète du Ségur du numérique en santé, vous pouvez consulter le [site de l'Agence du numérique en santé](#), ou télécharger la [présentation officielle](#).

Qu'est-ce que le financement à l'équipement numérique des acteurs de l'offre de soins ?

Dans le cadre du Ségur du Numérique en santé, l'Etat met en place un mécanisme d'achat pour compte au bénéfice des acteurs de l'offre de soins, sous la forme d'un système ouvert et non sélectif (SONS) de référencement et de financement d'éditeurs de solutions logicielles. Seules les solutions référencées par l'Agence du numérique en santé seront éligibles à ce financement.

1

Vous accédez au portail public via l'URL suivant :
<https://segurnum.asp-public.fr>

2

Vous cliquez sur le bouton « **Se connecter** »

Enrôlement – étape 10 : Première connexion au portail privé

Accéder à mon espace personnel

1 Votre identifiant

Votre mot de passe


2 Valider


3 J'ai oublié mon identifiant
J'ai oublié mon mot de passe

- 1 Vous renseignez votre identifiant et votre mot de passe préalablement transmis par mail
- 2 Vous cliquez sur le bouton « **Valider** » pour vous connecter sur votre portail
- 3 Vous cliquez sur « **J'ai oublié mon identifiant** » ou « **J'ai oublié mon mot de passe** » en cas de perte des identifiants

Enrôlement – étape 11 : Changement du mot de passe

Portail SEGUR Numérique

 **l'Assurance
Maladie**
Agir ensemble, protéger chacun

 **cnsa**
Caisse nationale de
solidarité pour l'autonomie

Changement du mot de passe pour test.ecomplementaire

Le mot de passe doit être différent de l'identifiant et comporter 8 caractères minimum dont 1 chiffre et 1 caractère spécial minimum (exemples: .,;?!:%#).
Les caractères accentués ne sont pas autorisés.

1

Entrez l'ancien mot de passe :

Entrez le nouveau mot de passe :

Confirmez le nouveau mot de passe :


2


Changement du mot de passe

- 1 Vous remplissez les trois champs relatifs au mot de passe en respectant les règles de sécurité indiquées
- 2 Vous cliquez sur le bouton « **Changement du mot de passe** »

Enrôlement – étape 12 : récupération en cas de perte d'identifiants

Portail SEGUR Numérique

 **l'Assurance
Maladie**
Agir ensemble, protéger chacun

 **cnsa**
Caisse nationale de
solidarité pour l'autonomie

Positionnement de la question secrète pour test.ecomplementaire

1 Entrez la question secrète :

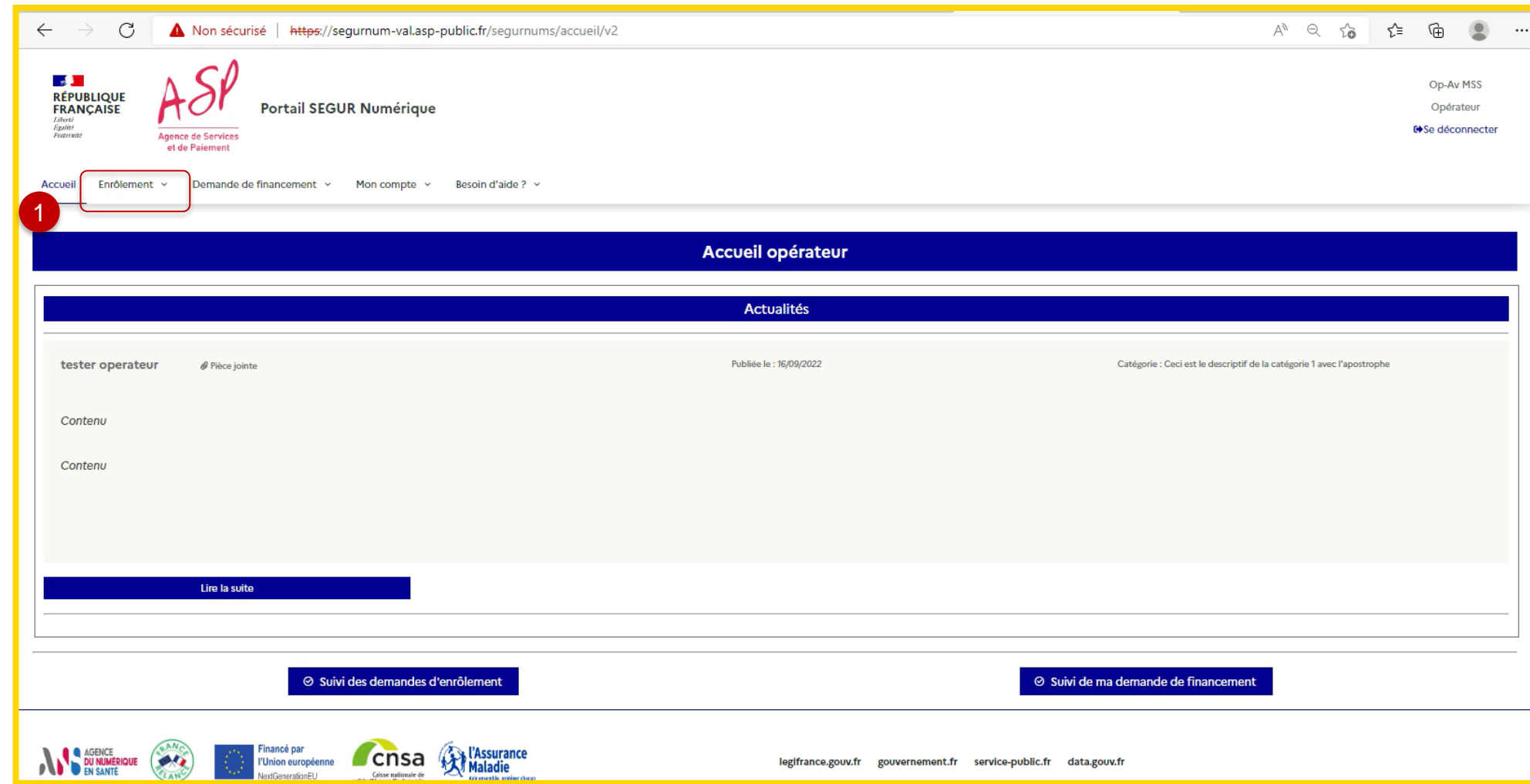
Entrez la réponse :

2

- 1 Vous remplissez les champs relatifs à la question secrète
- 2 Vous cliquez sur le bouton « **Envoyer** »

Enrôlement – étape 13 : accès au portail privé

Vous êtes ensuite dirigé vers l'écran d'accueil du portail



1 Pour consulter vos demandes d'enrôlement, cliquez sur « **Suivi des demandes d'enrôlement** »

Page d'accueil du portail ASP du Ségur Numérique

2. Le processus de dépôt d'une demande d'avance MSS Opérateur

Dépôt de votre demande d'avance

Portail SEGUR Numérique

L'Assurance Maladie
Agir ensemble, protéger chacun

cnsa
Caisse nationale de
solidarité pour l'autonomie

Demande d'inscription

2 Se connecter

Vous n'avez pas de compte ?

Effectuer ma demande d'inscription

Besoin d'aide ?

- Consulter les questions fréquentes
- Contacter l'assistance

Qu'est-ce que le Ségur du numérique en santé ?

De mai à juillet 2020, le Ségur de la santé a réuni l'ensemble des acteurs du système de soin. En plus des moyens dédiés à la revalorisation des métiers, un plan massif d'investissement de 6 milliards d'euros est lancé, dont **deux milliards d'euros accordés pour soutenir le développement massif et cohérent du numérique en santé** en France.

Cet investissement historique vise à accélérer la modernisation, l'interopérabilité, la réversibilité, la convergence et la sécurité des systèmes d'information en santé. L'ambition est de généraliser le partage fluide et sécurisé des données de santé entre professionnels et usagers, pour mieux prévenir et mieux soigner.

Pour une présentation plus complète du Ségur du numérique en santé, vous pouvez consulter le [site de l'Agence du numérique en santé](#), ou télécharger la [présentation officielle](#).

Qu'est-ce que le financement à l'équipement numérique des acteurs de l'offre de soins ?

Dans le cadre du Ségur du Numérique en santé, l'Etat met en place un mécanisme d'achat pour compte au bénéfice des acteurs de l'offre de soins, sous la forme d'un système ouvert et non sélectif (SONS) de référencement et de financement d'éditeurs de solutions logicielles. Seules les solutions référencées par l'Agence du numérique en santé seront éligibles à ce financement.

- 1** Vous accédez au portail public via l'URL suivant :
<https://segurnum.asp-public.fr>
- 2** Vous cliquez sur le bouton « **Se connecter** »

Dépôt de votre demande d'avance

Accéder à mon espace personnel

1

Votre identifiant

Votre mot de passe

2

Valider

3

J'ai oublié mon identifiant
J'ai oublié mon mot de passe

- 1 Vous renseignez votre identifiant et votre mot de passe préalablement transmis par mail
- 2 Vous cliquez sur le bouton « **Valider** » pour vous connecter sur votre portail
- 3 Vous cliquez sur « **J'ai oublié mon identifiant** » ou « **J'ai oublié mon mot de passe** » en cas de perte des identifiants

Dépôt de votre demande d'avance

Op-Av MSS
Opérateur
Se déconnecter

Accueil Enrôlement **1** Demande de financement Mon compte Besoin d'aide ?

Ma demande de financement **Ma demande d'avance**

1 - Ma demande d'avance
2 - Ma demande de solde

Récapitulatif

SIRET:
39177919600040

Dénomination sociale:
PROCIVIS IMMOBILIER

Information de la demande

2 Taux de TVA applicable: 20%	Montant fixe éligible pour l'opérateur : 8000.00
3 Nombre de Boîtes Aux Lettres (BAL rattachées à des applications):	Nombre de BAL applicatives estimées à la date de clôture :
Nombre de BAL organisationnelles actuelles :	Nombre de BAL organisationnelles estimées à la date de clôture :
Nombre de BAL personnelles actuelles :	Nombre de BAL personnelles estimées à la date de clôture :

Valider

legifrance.gouv.fr gouvernement.fr service-public.fr data.gouv.fr

Plan du site | Accessibilité | Mentions légales | CGU | ©SEGURNUM 2022

1 Vous cliquez sur l'onglet « Demande de financement »

2 Les champs « **Taux de TVA applicable** » et « **Montant fixe éligible pour l'opérateur** » sont renseignés automatiquement selon votre enrôlement et les dispositions de l'appel à financement MSS Opérateur

3 Six champs sont à renseigner obligatoirement :
Volumes des boîtes aux lettres actuelles :

1. Nombre de BAL applicatives
2. Nombre de BAL organisationnelles
3. Nombre de BAL personnelles

Volumes des boîtes aux lettres estimées à la date de clôture (30/06/2023) :

1. Nombre de BAL applicatives
2. Nombre de BAL organisationnelles
3. Nombre de BAL personnelles

3 Vous pouvez ensuite cliquer sur « valider » pour envoyer votre demande d'avance

Dépôt de votre demande d'avance

Op-Av MSS
Opérateur
[Se déconnecter](#)

Accueil Enrôlement Demande de financement Mon compte Besoin d'aide ?

Ma demande de financement **Ma demande d'avance**

1 - Ma demande d'avance

2 - Ma demande de solde

Récapitulatif

N°unique de référencement (ANS):
zbuMSS0046

SIRET:
39177919600040

Dénomination sociale:
PROCIVIS IMMOBILIER

Adresse:
87 CHEM DE MONS
59009 VILLENEUVE D ASCQ

Numéro de Dossier:
FINMSS007206

Déposé le:
09/11/2022

Statut:
Décidée

Information de la demande

Taux de TVA applicable:	20 %	Montant fixe éligible pour l'opérateur :	8000
Nombre de Boites Aux Lettres (BAL rattachées à des applications):	10	Nombre de BAL applicatives estimées à la date de clôture :	10
Nombre de BAL organisationnelles actuelles :	10	Nombre de BAL organisationnelles estimées à la date de clôture :	10
Nombre de BAL personnelles actuelles :	10	Nombre de BAL personnelles estimées à la date de clôture :	10

Pièces justificatives +

Courriels automatiques envoyés +

1 Votre demande est automatiquement validée.
Elle passe au statut « décidée »

2 Deux nouveaux accordéons apparaissent sur
votre demande :
- Pièces justificatives
- Courriels automatiquement envoyés »

Dépôt de votre demande d'avance

Non sécurisé | https://segurnum-val.asp-public.fr/segurnums/demande_avance_operateur

Récapitulatif

N°unique de référencement (ANS): zbuMSS0046	Taux de TVA applicable: 20 %	Montant fixe éligible pour l'opérateur : 8000
SIRET: 39177919600040	Nombre de Boîtes Aux Lettres (BAL rattachées à des applications): 10	Nombre de BAL applicatives estimées à la date de clôture : 10
Dénomination sociale: PROCIVIS IMMOBILIER	Nombre de BAL organisationnelles actuelles : 10	Nombre de BAL organisationnelles estimées à la date de clôture : 10
Adresse: 87 CHEM DE MONS 59009 VILLENEUVE D ASCQ	Nombre de BAL personnelles actuelles : 10	Nombre de BAL personnelles estimées à la date de clôture : 10

Numéro de Dossier:
FINMSS007206

Déposé le:
09/11/2022

Statut:
Décidée

Pièces justificatives

Nom fichier	Type	Date de dépôt	Consulter
decision_attribution_FINMSS007206.pdf	decision_attribution_FINMSS007206	09/11/2022	→ Télécharger

Précédent 1 Suivant

Courriels automatiques envoyés

1

Dans l'accordéon « **Pièces justificatives** », vous trouverez la décision d'attribution de l'aide de l'Agence de Services et de Paiement